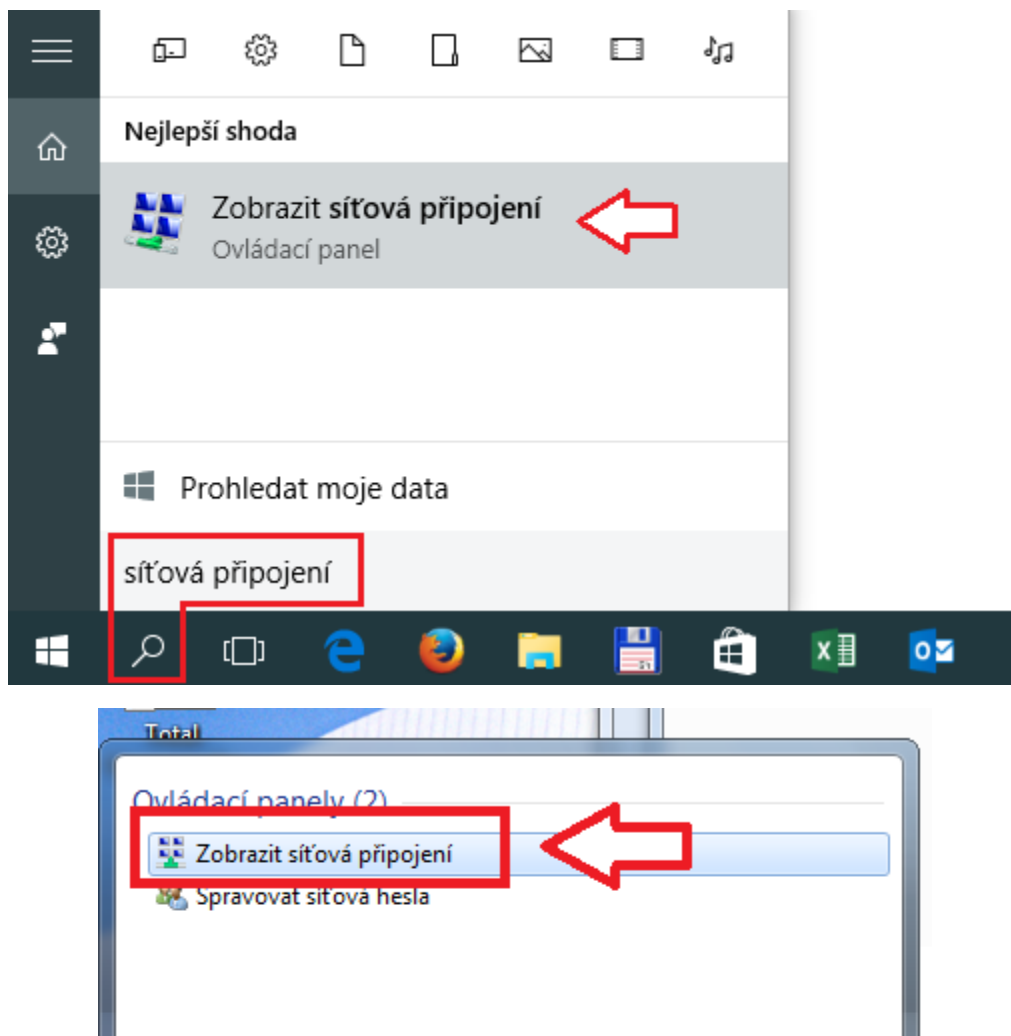


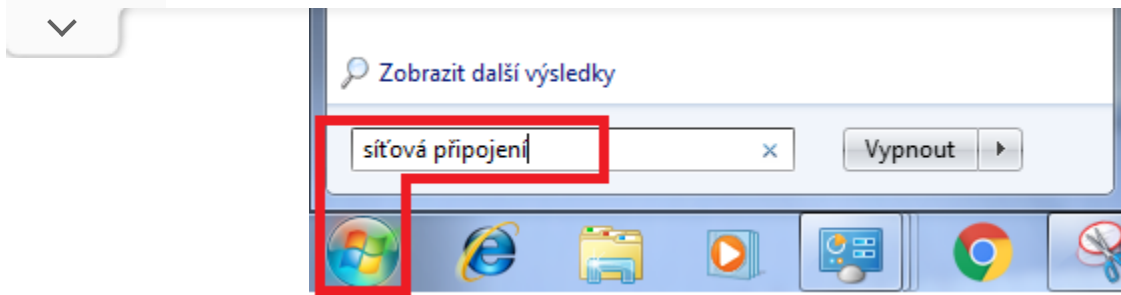
## Jak zjistit IP adresu routeru?

Jak zjistit IP adresu routeru v operačním systému Windows 10? (pro Windows 8.1 a Windows 7 je postup podobný). Možností je několik. My vybereme dvě, které jsou univerzální pro základní verze OS Windows:

### Možnost první:

- V „Prohledat Windows“ zadejte „síťová připojení“ a otevřete ovládací panel „Zobrazit síťová připojení“.

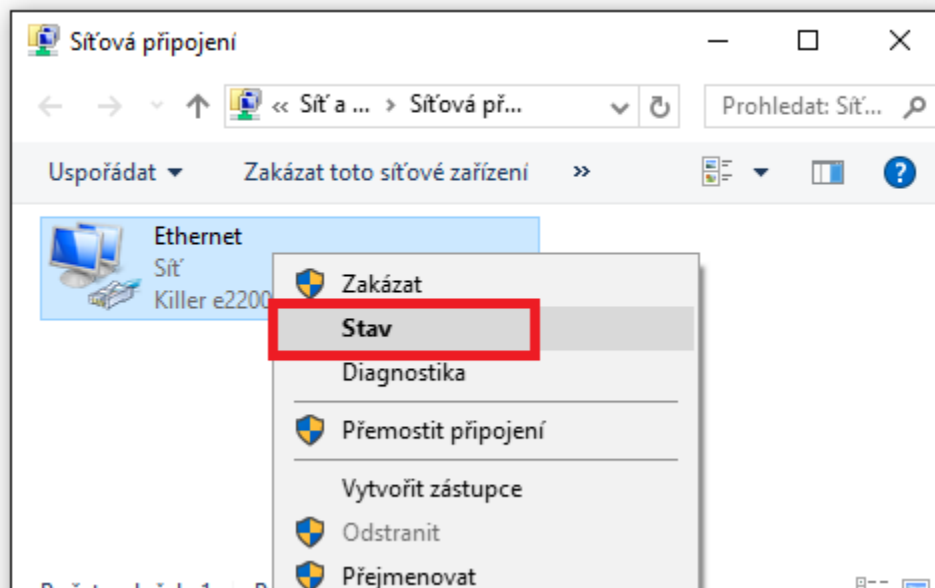




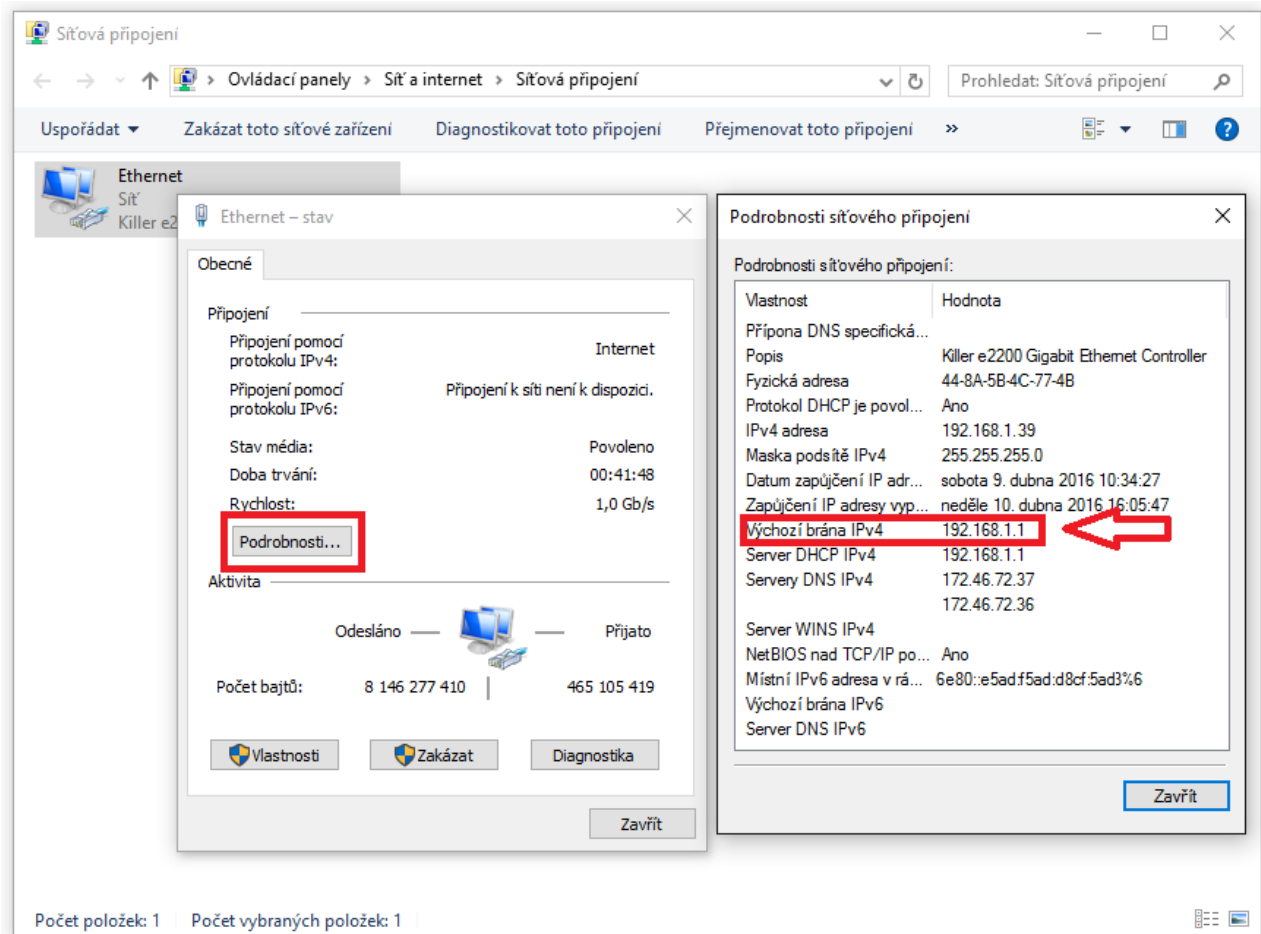
(ukázka z OS Windows 10 a 7)

- Dále je tento postup pro všechny zmíněné OS Microsoft totožný.
- **Pravý tlačítkem** nad adaptérem, který je propojen s Vaším routerem vyberte možnost „*Stav*“

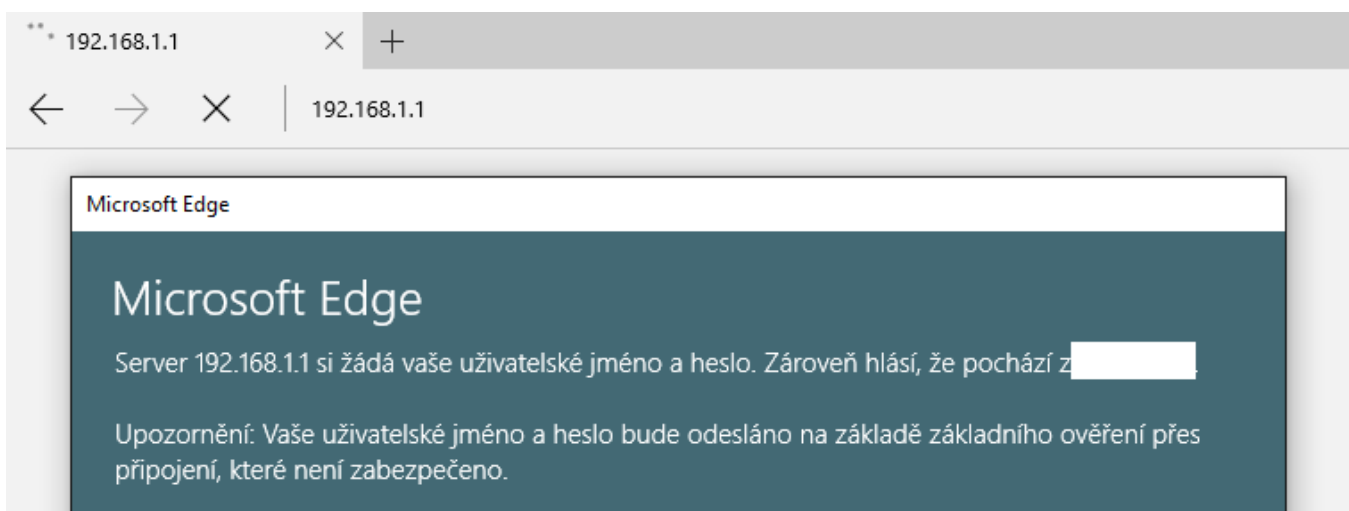
Pozn.: Vyberte adaptér, kterým se připojujete k routeru, může to být „Ethernet“ (síťový kabel) nebo také Wi-Fi adaptér (bezdrátově pomocí Wi-Fi).




- V kartě vyberte možnost „Podrobnosti“. V následné kartě „Podrobnosti síťového připojení“ najděte řádek „Výchozí brána IPv4“, ten obsahuje IP adresu Vašeho routeru.



- IP adresu opište a zadejte do příkazového řádku Vašeho internetového prohlížeče. Pak už zadat jméno uživatele a heslo k přihlášení.



▼



Zapamatovat přihlašovací údaje

Pr... aliz...

**Vyžaduje se ověření** ✕


Doména http://192.168.1.1 vyžaduje zadání uživatelského jména a hesla.

Spojení s tímto webem není soukromé.

Jméno uživatele:

Heslo:

**Požadována autentizace** ✕

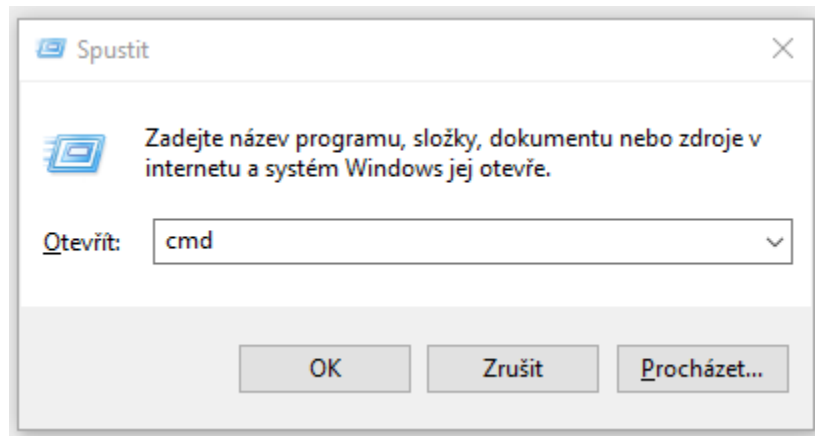
 Stránka http://192.168.1.1 požaduje uživatelské jméno a heslo se sdělením: „“

Uživatelské jméno:

Heslo:

## Úloha druhá:

- Pomocí klávesové zkratky „Win+R“ vyvolejte aplikaci „Spustit“ a zadejte příkaz „cmd“,



- V příkazovém řádku zadejte příkaz „*ipconfig /all*„. Na řádku **Default Geteway** nebo také **Výchozí brána** (podle verze OS) najdete IP adresu svého routeru.

Pozn.: Vyberte adaptér, kterým se připojujete k routeru, může to být „Ethernet“ (síťový kabel) nebo také Wi-Fi adaptér (bezdrátově pomocí Wi-Fi)

```
C:\WINDOWS\system32\cmd.exe
Microsoft Windows [Version 10.0.10586]
(c) 2015 Microsoft Corporation. Všechna práva vyhrazena.
C:\Users\Mic>ipconfig /all
Windows IP Configuration

Host Name . . . . . : Mic
Primary Dns Suffix . . . . . :
Node Type . . . . . : Hybrid
IP Routing Enabled. . . . . : No
```

```

DNS Proxy Enabled. . . . . : No
Ethernet adapter Ethernet:

    2

Connection-specific DNS Suffix . :
Description . . . . . : Killer e2202 Gigabit Ethernet Controller
Physical Address. . . . . : 47-5C-5B-9C-11-4C
DHCP Enabled. . . . . : Yes
Autoconfiguration Enabled . . . . : Yes
Link-local IPv6 Address . . . . . : 5ad0::e5ad:f885:d8cf:c183%6(Preferred)
IPv4 Address. . . . . : 192.168.1.139(Preferred)
Subnet Mask . . . . . : 255.255.255.0
Lease Obtained. . . . . : sobota 9. dubna 2016 10:34:27
Lease Expires . . . . . : neděle 10. dubna 2016 21:28:39
Default Gateway . . . . . : 192.168.1.1
DHCP Server . . . . . : 192.168.1.1
DHCPv6 IAID . . . . . : 5422512
DHCPv6 Client DUID. . . . . : 1D-01-00-01-1D-E5-D9-E1D-9C-1D-4C
DNS Servers . . . . . : 236.46.72.47
                        236.46.72.46
NetBIOS over Tcpip. . . . . : Enabled

Tunnel adapter Teredo Tunneling Pseudo-Interface:

Connection-specific DNS Suffix . :
Description . . . . . : Teredo Tunneling Pseudo-Interface
Physical Address. . . . . : 00-00-00-00-00-00-E0
DHCP Enabled. . . . . : No
Autoconfiguration Enabled . . . . : Yes
IPv6 Address. . . . . : 20b1:0:b138:90d7:3829:7de:bdf18(Preferred)
Link-local IPv6 Address . . . . . : 7de0::37de:7de:b118%5(Preferred)
Default Gateway . . . . . : ::
DHCPv6 IAID . . . . . : 772828
DHCPv6 Client DUID. . . . . : 00-01-E5-01-1C-E5-E5-B5B-9C-1C-4C
NetBIOS over Tcpip. . . . . : Disabled

Tunnel adapter isatap.{8B4118B4-52100-00-00-00-00-00-00-E0}:

Media State . . . . . : Media disconnected
Connection-specific DNS Suffix . :
Description . . . . . : Microsoft ISATAP Adapter
Physical Address. . . . . : 00-00-00-00-00-00-E0
DHCP Enabled. . . . . : No
Autoconfiguration Enabled . . . . : Yes

C:\Users\Mic>
```

**Jestli máte jiný způsob nebo vám návod nepomohl a řešíte i další problémy, podělte se v komentářích, ať se s tím netrápíte každý zvlášť!**



ka: Tipy a triky.

---

---

51 komentářů u „Jak zjistit IP adresu routeru?“



**Nicoleta**

11 dubna, 2016 (2:07 pm)

Dobrý den chci se zeptat da se z cizihho profilu od Facebooku zjistit IP adresa ? Dekuju moc když tak jak 😊

---

---



**mojeip.cz**

Autor příspěvku

17 dubna, 2016 (9:06 am)

Ahoj Nicolet, moc nerozumím dotazu, nicméně obecně nejde zjistit IP adresa z Facebooku (resp. mimo soudní příkaz, a to za předpokladu, že došlo k nějakému neoprávněnému jednání a případem by se zabývala Policie ČR).

---

---



**Dan**

20 února, 2017 (11:48 am)

Dobrý den.

jde zjistit vše stačí jenom znát od toho druhého ( EMAIL ) ...

Nic víc k tomu nepotřebuje a dostanu se k němu úplně lehce, během 30-40 min ..

S Pozdravem (\*D\*)

---

---



**Lucie**



8 března, 2018 (6:57 pm)

Zdravim me kdyz se chce nekdo dostat ba muj fb prijde mi upozorneni na mobil a meil kde se snazil pripojit a je tam ip adresa



Martin

15 března, 2018 (6:43 pm)

dá se nak zmenit IP adresa mého počítače?



Lucik

17 dubna, 2016 (9:40 pm)

Těž mám podobný né-li stejný dotaz. Když znám facebookový profil dotyčného a dokonce mi psal i soukromou zprávu, je možné zjistit IP adresu? Nebo alespoň jeho e-mail, děkuji.



Tyna

21 srpna, 2016 (9:47 pm)

Dobry den, dá se zjistit IP adresa z Fb účtu? Podle profilu ? Otravuje mě někdo pod vymyslenym účtem jde to nej zjistit? Děkuji za odpověď



**mojeip.cz** Autor příspěvku

22 srpna, 2016 (9:14 pm)

Zjistit IP adresu není takto jednoduše možné. Pokud Vás někdo obtěžuje, máte právo se bránit (viz.: <https://cs.wikipedia.org/wiki/Stalking> ).



✓ samotná IP adresa Vám nebude při identifikaci osoby příliš platná, maximálně Vám řekne poskytovatele internetu a možná velice přibližnou polohu (kraj, maximálně město).

---

---



NezmaR

3 července, 2016 (4:29 pm)

Poté co prohlížeče dám svou IP tak mi to hodí chybu. Je tady možnost že je to bloknuté u poskytovatele ?

---

---



mark645564

17 září, 2019 (6:47 am)

Samozřejmě, tohle není jen tvá IP, u poskytovatele internetového připojení přes jednu IP obvykle přistupuje celá řada počítačů, často se vůbec nejedná se o veřejnou IP tvého počítače, resp routeru. Musel by sis připlatit za vlastní veřejnou IP a to něco stojí (asi 50-100Kč měsíčně).

---

---



Kofola45cz

29 července, 2016 (4:26 pm)

Ahoj chci se zeptat jestlý nevyš jak u Horizontu UPC, povolit to tak aby my znovu fungovala verejna IP kvůli serveru?

---

---



Kolota

29 dubna, 2017 (7:12 pm)

Raději se nauč pravopis.

---

---





Daniel

5 srpna, 2016 (11:03 am)

Ahoj, chtěl jsem se zeptat co mám napsat do toho Uživatelské jméno  
Heslo  
díky.



**mojeip.cz**

Autor příspěvku

6 srpna, 2016 (11:57 am)

Ahoj,

jméno a heslo dříve definované (pokud ho neznáš, pomůže pouze restart routeru). Pokud se jedná o první nastavení, nebo jsi heslo neměnil, zkus <http://www.routerpasswords.com/>



Jiří Krejča

3 ledna, 2021 (1:55 am)

No tyto údaje jsou odlišné pro každé konkrétní zařízení routeru, nebo jiného zařízení které se připojuje do sítě.. nastavení pravidel, jmen a hesel dělá správce sítě, nebo majitel síťového zařízení.. existují i takzvané defaultní nastavení a adresy, to jsou obvykle takové, které tam přednastavil výrobce zařízení. V takovém případě, se můžete k údajům dostat v dokumentaci.. u většiny zařízení se pak přihlásíte adresu zařízení (třeba 192.168.0.0 pak do jména napíšete defaultní jméno a heslo,. (Třeba User, user) no a máte v podstatě hotovo.. připomínám, že správce sítě nebo majitel zařízení může tyto věci (adresu jméno i heslo kdykoliv změnit a obvykle to dělá.. pak nezbyvá než údaje získat..  
vyplníte



karel

5 října, 2016 (3:36 pm)

ahoj mám problém s nastavením routeru a jelikož jsem pracovně v zahraničí a žena je ekvivalent tak mám



mužů se připojit na router který je na slovensku ze zahraničí ?

---



**mojeip.cz**

Autor příspěvku

5 října, 2016 (5:31 pm)

Zdravím, pokud máte otevřený přístup tak ano. Za předpokladu, že žena ho nedovede nastavit tak se tam asi nedostanete. Pokud však funguje připojení k internetu a vy potřebujete přenastavit například jenom WiFi a máte nějaký počítač připojený přes pevný kabel, řešením by mohl být <https://www.teamviewer.com/cs/>. Ať žena stáhne pouze přenosnou verzi a zapne, zbytek pak zvládnete na dálku.

---



**Kalyn**

8 dubna, 2017 (2:09 am)

Thanks! Hr0&;mmmr#823rr. You know I do run some one shots and modules from time to time. And those can be for anyone who has time. They aren't part of an on going storyline or campaign. Do you want me to give you a call when I am planning to run one, Kristi?

---



**Jiří Krejča**

3 ledna, 2021 (2:01 am)

Ano, můžete. Pokud máte v routeru dovolenou dálkovou správu a znáte přístupové údaje.. v opačném případě, to je také možné, ale ne již pro laika a kromě toho se můžete dostat do konfliktu se zákony..( pokud by zařízení nebylo vaše a patřilo by někomu jinému, a on by třeba s tím nesouhlasil ..

---



Samuel

7 ledna, 2017 (10:34 am)

Nemate jednodusi zpusob??????

---



gf

12 října, 2019 (7:01 am)

Tohle je úplně primitivní...

---



tomáš

28 dubna, 2017 (10:19 am)

Vše by fungovalo, ale po zadání hodnoty do prohlížeče mi to píše web není dostupný/ odmítl připojení

---



**mojeip.cz**

Autor příspěvku

3 května, 2017 (6:16 pm)

Zkoušel jste i variantu s https? Např.: <https://192.168.1.100>

---



**Sandra**

3 srpna, 2017 (9:06 pm)

Taky jsem to zkoušela a ani s tím to nejde

---





Jiří Krejča

3 ledna, 2021 (2:04 am)

Nastaveni routeru, proxy serveru, špatná konektivita zařízení.. a. Spousta jiných zalezitosti..

---



JasonROort

5 června, 2017 (2:07 am)

[rychle pujcky](#)

[vyplatou ninjavyplatou](#)

[tesco pujcka](#)

---



Jenda

30 listopadu, 2017 (6:50 pm)

Mel bych dotaz. V praci jsme byly pripojeni na wifi. Pak nekdo stahoval moc dat a nejak si to zabezpecili. Heslo je porad stejne ale porad se to dokola pripojuje. A nakonec to napise nepodarilo se ziskat ip adresu. Da se to nejak obejít? Vedeni na mobilech maji wifi

---



Vojta

19 prosince, 2017 (9:45 am)

Dobrý den, prosím o radu. Vylučuji IP adresy v Google Analytics, abych měl „čistá“ data a nesbíralo to údaje z mých vlastních návštěv. Původně jsem myslel, že když vyloučím IP adresu, která se zobrazí na <http://www.mojeip.cz>, tak bude vše v poho, ale zjistil jsem, že to je pro každé zařízení jiné.

Je tedy řešením vyloučit IP adresu routeru, kterou najdu dle výše uvedeného návodu? Jestli to chápu dobře, tak by mi to mělo tedy vyloučit všechny návštěvy, které budou ze zařízení, která budou připojena k danému routeru. Je to tak?

▼ em děkuji!



jaroslav

24 ledna, 2018 (1:12 am)

linux niet :/



Alex

21 února, 2018 (8:14 pm)

Zdravím, podľa vašich návodov som si zistil IP môjho routera, čo je 10.10.10.1 ale po zadaní do prehliadača vypíše že k webu sa nemôže pripojiť. Chcel by som si v routri prestaviť len kanál aby som obmedzil rušenie od susedných wifi, takže ho nechcem resetovať. Neviete poradiť ako sa k routru pripojiť?



**mojeip.cz**

Autor příspěvku

22 února, 2018 (12:00 am)

Také zdravím,

pokud si jste jistý, že je router na 10.10.10.1 zkusil bych ještě:

- 1) připojit se přes https, tedy <https://10.10.10.1> (některé routry mají nastavený přístup do aministrace pouze přes https)
- 2) jestli jste připojen k routeru přes wifi, zkuste propojení přes klasický eth kabel (některé routry mají nastavený přístup do aministrace pouze přes síťový kabel)

Přeji at' se podaří



Ofer

23 února, 2018 (11:33 am)

✓ m o opravu pokud mam IPv6, tak to zobrazuje na strance jen tu a ne i IPv4 coz je trosku nestastne. Diky za opravu

---

---



Andrea

7 března, 2018 (12:18 am)

Ahoj, co udělat, aby můj účet v internetové aplikaci nebyl považován za zdvojený. Stačí vymazat cookies, historii prohlížeče, nebo je to málo?

---

---



Vašek

17 března, 2018 (8:05 pm)

Dobrý den,  
dá se nějak zjistit, jestli není připojen na moji WIFI někdo cizí?  
Dík za odpověď

---

---



františek

22 prosince, 2018 (5:02 pm)

mohl bych se zeptat jak změnit ip adresu

---

---



Daniel

12 února, 2019 (9:27 pm)

Dobrý den,

chtěl bych se zeptat, zda ze někde zaznamenává (např. v mém počítači), jaké IP adresy mi kdy byly přiděleny. Jinými slovy, je možné někde najít historii IP adres mého počítače?

Díky za odpověď.

---



Aranka

4 dubna, 2019 (8:15 am)

Všechny zdravím,

výše uvedené informace a návody jsou velmi užitečné, ale i mně prohlížeč neustále hlásí, že web odmítl připojení. Zkusila jsem vše, http i https, PC je připojený přes síťový kabel...

Nějaký další nápad, prosím?

Předem moc děkuji!

A.

---



Jiří Tichý

14 června, 2019 (10:24 am)

Jsem nově u T-mobile a ten poskytuje na VDSL i adresu IPv4 zdarma. Vyměnil jsem router Zyxel za Asus a ten to nějak sám nemá nastavené. Když se zeptám na svoji adresu na <http://www.mojeip.cz> tak vidím jen adresu IPv6. potřeboval bych radu, co musím otevřít, aby se šlo připojit i IPv4. Na zmíněném Zyxelu jsem tam viděl i IPv4.

Má někdo prosím radu?

---





Trvalo to skoro rok, ale už zobrazujeme jak IPv6 tak IPv4 adresu.



Jaroslav

2 listopadu, 2019 (4:03 pm)

Kde najdu IP adresu na routeru



Alexandr

6 února, 2020 (3:07 pm)

supr nejdemně ip adresa



alca

8 února, 2020 (4:08 pm)

zdravim, chtel bych se zeptat. kdyz je z falesneho fb uctu odeslana soukroma zprava. co poskytne za informace o tomto uctu fb podpora. dodavam ze byl ucet smazan. a v pripade znameho na CZ.NIC je mozne zjistit presnou polohu, pocitac i uzivatele?



Milan

11 dubna, 2020 (4:50 pm)

Existuje možnost jak můžu ve Win10 zjistit veřejnou IP adresu mého PC nějakým příkazem v příkazové řádce? Pro upřesnění, mám na mysli obdobnou cestou jako je příkaz ipconfig /all, ale zajímá mě moje veřejná IP adresa pod kterou jsem vidět z internetu, tedy to co je zobrazeno jen na webové stránce



p.cz.



**mojeip.cz**

Autor příspěvku

15 dubna, 2020 (8:46 pm)

Je mi líto, našel jsem jediné externí aplikaci [IP Address](#). Ale než něco instalovat raději bych zůstal u bezpečnějšího ověření z webu. Případně pokud někdo ví jak přes cmd budu rád za info. Děkuji



**Facebook**

20 dubna, 2020 (10:12 am)

Dobrý den, může někdo zjistit mou IP adresu z vymysleného facebooku?



**Kamery**

26 srpna, 2020 (1:49 pm)

Zdravím chci si prez router připojit kamery co pro to mám udělat? Děkuji Josef



Magic

25 října, 2020 (8:45 pm)

Zdravim,

rad by som sa spytal, ako zistit adresu IP /resp. moznost vykonavat administraciu cez web prehliadac/ 2. routra zapojeneho za sebou. Kde 1.router plni funkciu hlavneho pripojenia na web – ten dokazem administrovat cez prehliadac a adresu 192.168.1.1, ale k tomu 2. sa nedostanem do menu a funguje iba ako switch /LAN1 ma zapojeny do 1.routra a na zvsne LAN2-4 mozem pripojit hocico/. Skusal som sa pripajat na LAN aj WAN port priamo na neho, no nemozem sa k menu konfiguracie routra dostat. Dik za odpoved.



Magic

31 října, 2020 (5:50 pm)

Zdravim,

posielam otazku 2-krat, nakoľko ju niekto zmazal. Potrebujem zistit IP adresu 2.routra, ktorý je zapojeny za 1.routrom /na ten sa dostanem v pohode cez web prehliadac po zadani 192.168.1.1/. Ten 2. router teraz plni funkciu switch, ale ma spustene aj wi-fi, ktoré sa bje s 1.routrom. Skusal som sa pripojit priamo kablom do LAN aj WAN portu, no administracia tohto routra nejde-nedostanem sa do menu. Dik za odpoved.



MOJEIP.CZ

14 listopadu, 2020 (5:08 am)

Dobrý den, sdílím stejnou IP adresu u jedné společnosti s mým manželem, který bydlí momentálně jinde. Může se dostat do mého noubuku. Měnili router. Díky za info



Ip adresa

17 listopadu, 2020 (10:40 pm)

Dobrý den, byla mi poslána upomínka a píšou mi že mají moji IP adresu a dle toho si mě najdou je to možné

▼ mého si podle ip adresy najdou max sprostředkovatele internetu, samotnou osobu nejde dohledat přece. To by museli jít před soud a tím to požádat nebo se snad pletu ?

---



Dotaz

3 prosince, 2020 (5:51 am)

Dobrý den, řeším na poradně problém jako administrátor. Když někomu zablokují IP adresu, tak se přihlásí přes anonymizér a já ho nepoznám. Nebo nemá statickou IP a po zapnutí počítače to jede nanovo s jinou IP. Nejde nějak zjistit adresa zařízení (mobilu, počítače) a tu blokovat aby se to zařízení nemohlo znovu vydávat na internetu pod jinou IP? Děkuji za odpověď

---